





Nombre del Ente: INSTITUTO TECNOLÓGICO SUPERIOR DE LA COSTA CHICA.

Estado de Flujos de Efectivo del 1 de enero al 31 de marzo de 2018						
Concepto	2018		2017		Variación	
	Importe	%	Importe	%	Importe	%
Flujos de Efectivos de las Actividades de Operación	\$13,774,401.45	100.00%	\$54,639,871.79	100.00%	-\$40,865,470.34	100.00%
Origen						
Impuestos						
Contribuciones de mejoras						
Derechos						
Productos de Tipo Corriente						
Aprovechamientos de Tipo Corriente						
Ingresos por Ventas de Bienes y Servicios	\$1,531,215.42	11.12%	\$4,769,152.11	8.73%	-\$3,237,936.69	7.92%
Ingresos no Comprendidos en las Fracciones de la Ley de Ingresos Causados en Ejercicios Fiscales Anteriores Pendientes de Liquidación o Pago						
Participaciones y aportaciones						
Participaciones						
Aportaciones			\$1,017,508.00	1.86%	-\$1,017,508.00	2.49%
Convenios						
Transferencias, Asignaciones, Subsidios y Otras Ayudas	\$12,243,186.03	88.88%	\$48,853,211.68	89.41%	-\$36,610,025.65	89.59%
Transferencias internas y Asignaciones al Sector Público	\$6,011,448.03	49.10%	\$24,218,325.68	49.57%	-\$18,206,877.65	49.73%
Transferencias al Resto del sector Público						
Subsidios y Subvenciones	\$6,231,738.00	50.90%	\$24,634,886.00	50.43%	-\$18,403,148.00	50.27%
Ayudas Sociales						
Pensiones y Jubilaciones						
Otros Orígenes de Operación						
Aplicación						
Servicios Personales	\$12,001,871.94	100.00%	\$57,080,860.74	100.00%	-\$45,078,988.80	100.00%
Materiales y Suministros	\$10,171,458.28	84.75%	\$41,466,005.39	72.64%	-\$31,294,547.11	69.42%
Servicios Generales	\$445,880.61	3.72%	\$3,311,721.57	5.80%	-\$2,865,840.96	6.36%
Servicios Generales	\$1,311,193.05	10.92%	\$7,491,285.18	13.12%	-\$6,180,092.13	13.71%
Transferencias, Asignaciones, Subsidios y Otras Ayudas						
Transferencias Internas y Asignaciones al Sector Público						
Transferencias al resto del Sector Público						
Subsidios y Subvenciones						
Ayudas Sociales	\$73,340.00	0.61%	\$340,690.00	0.60%	-\$267,320.00	0.59%
Pensiones y Jubilaciones						
Transferencias a Fideicomisos, Mandatos y Contratos Análogos						
Transferencias a la Seguridad Social						
Donativos						
Transferencia al Exterior						
Participaciones y aportaciones						
Participaciones						
Aportaciones						
Convenios						
Otras Aplicaciones de Operación			\$4,471,188.60	7.83%	-\$4,471,188.60	9.92%
Flujos Netos de Efectivos por Actividades de Operación	\$1,772,529.51		-\$2,440,988.95		\$4,213,518.46	
Flujos de Efectivos de las Actividades de Inversión						
Origen						
Bienes Inmuebles, Infraestructura y Construcciones en Proceso						
Bienes Muebles						
Otros Orígenes de Inversión						
Aplicación						
Bienes Inmuebles y muebles			\$1,012,691.65	100.00%	-\$1,012,691.65	100.00%
Construcciones en Proceso (Obra Pública)			\$1,012,691.65	100.00%	-\$1,012,691.65	100.00%
Otras Aplicaciones de Inversión	\$2,103,398.06	-100.00%			\$2,103,398.06	
Flujos netos de Efectivos por Actividades de Inversión	-\$2,103,398.06		-\$1,012,691.65		-\$1,090,706.41	
Flujos de Efectivo de las Actividades de Financiamiento						
Origen						
Endeudamiento Neto						
Interno						
Externo						
Otros Orígenes de Financiamiento						
Aplicación						
Servicio de la Deuda						
Interno						
Externo						
Otras aplicaciones de Financiamiento						
Flujos Netos de Efectivo por Actividades de Financiamiento						
Incremento / Disminución Neta en el Efectivo y Equivalentes al Efectivo	-\$330,868.55		-\$3,453,680.60		\$3,122,812.05	
Efectivo y Equivalentes al Efectivo al Inicio del Ejercicio	\$6,710,009.52		\$10,163,690.12		-\$3,453,680.60	
Efectivo y Equivalentes al Efectivo al Final del Ejercicio	\$6,379,140.97		\$6,710,009.52		-\$330,868.55	

Bajo protesta de decir verdad declaramos que los Estados Financieros y sus notas, son razonablemente correctos y son responsabilidad del emisor.

GOBIERNO DEL ESTADO DE GUERRERO
SECRETARÍA DE EDUCACIÓN
INSTITUTO TECNOLÓGICO SUPERIOR DE LA COSTA CHICA
SUBDIRECCIÓN ADMINISTRATIVA

GOBIERNO DEL ESTADO DE GUERRERO
SECRETARÍA DE EDUCACIÓN
INSTITUTO TECNOLÓGICO SUPERIOR DE LA COSTA CHICA
DIRECCIÓN

SECRETARÍA de Contraloría y Transparencia
GOBIERNO DEL ESTADO DE GUERRERO